


Székesfehérvári SZC Perczel Mór Szakgimnáziuma, Szakközépiskolája és Kollégiuma nyilvántartási adatai:**Az intézmény OM azonosítója:** 203053**A telephely megnevezése:** Székesfehérvári SZC Perczel Mór Szakgimnáziuma, Szakközépiskolája és Kollégiuma**A telephely címe:** 8060 Mór, Dózsa György utca 2**A telephelyen ellátott feladatok:** szakgimnáziumi nevelés-oktatás (9-12. évfolyam, 2020.09.01-től kifutó rendszerben), szakgimnáziumi nevelés-oktatás (kizárólag szakképzési évfolyamok, 2020.09.01-től kifutó rendszerben), szakközépiskolai nevelés-oktatás (9-11. évfolyam, 2020.09.01-től kifutó rendszerben), szakközépiskolai nevelés-oktatás (érettségire felkészítő évfolyamok, 2020.09.01-től kifutó rendszerben), szakközépiskolai nevelés-oktatás (2016.09.01-től kifutó rendszerben), szakközépiskolai nevelés-oktatás (szakképzés - 2016.09.01-től kifutó rendszerben), szakközépiskolai nevelés-oktatás (kizárólag szakmai oktatás - 2020.09.01-től kifutó rendszerben), szakiskolai nevelés-oktatás (szakképzés - kifutó rendszerben), szakiskolai nevelés-oktatás (párhuzamos közismereti és szakmai képzés - 2016.09.01-től kifutó rendszerben), kollégiumi ellátás**A fenntartó megnevezése:** INNOVÁCIÓS ÉS TECHNOLÓGIAI MINISZTERIUM**A fenntartó címe:** 1011 Budapest I. kerület, Fő utca 44-50**A fenntartó típusa:** állami szervezet**A telephely mérési létszámadatai (2016.):**




Évfolyam	Képzési forma	Tanulók száma			
		Összesen	A jelentésben szereplők	CSH-indexszel rendelkezők	Két évvel korábbi eredménnyel is rendelkezők
10	szakiskola	36	33	28	11

* Piros szín jelzi, ha valamely évfolyamon és képzési formában a telephely CSH-index vagy a két évvel korábbi tanulói eredmények alapján a várható eredmény nem becsülhető megbízhatóan.





Mérési átlageredmények (2016.):




Mérés terület	Évfolyam	Képzési forma	Átlageredmény (megbízhatósági tartomány)							
			A telephelyen		Országos		Az első viszonyítási csoport		A második viszonyítási csoport	
			A telephelyen	Országos	Neve	Eredménye	Neve	Eredménye		
Matematika	10	szakiskola	1455 (1406;1510)	 1641 (1640;1642)	szakiskola	1428 (1426;1431)	közepes szakiskola	1416 (1411;1420)		

Szövegértés	10	szakiskola	1511 (1472;1569)	 1610 (1609;1611)	szakiskola	 1390 (1388;1393)	közepes szakiskola	 1383 (1378;1387)
-------------	----	------------	---------------------	---	------------	---	--------------------	---

-  A telephely eredményénél szignifikánsan alacsonyabb az adott érték
-  A telephely eredménye nem különbözik szignifikánsan az adott értéktől
-  A telephely eredménye szignifikánsan magasabb az adott érték




A telephely eredménye a tanulók CSH-indexének tükrében (2016.):

Mérés terület	Évfolyam	Képzési forma	A tényleges eredmény a várhatóhoz képest	
			Országos regresszió alapján	Az első viszonyítási csoport telephelyeire illesztett regresszó alapján
Matematika	10	szakiskola		
Szövegértés	10	szakiskola		

-  A telephely eredménye szignifikánsan magasabb a várhatónál
-  A telephely eredménye nem különbözik szignifikánsan a várhatótól
-  A telephely eredménye szignifikánsan alacsonyabb a várhatónál

A telephely eredménye a tanulók két évvel korábbi eredményének tükrében (2016.):

Mérés terület	Évfolyam	Képzési forma	A tényleges eredmény a várhatóhoz képest	
			Országos regresszió alapján	Az első viszonyítási csoport telephelyeire illesztett regresszó alapján
Matematika	10	szakiskola		
Szövegértés	10	szakiskola		

-  A telephely eredménye szignifikánsan magasabb a várhatónál
-  A telephely eredménye nem különbözik szignifikánsan a várhatótól
-  A telephely eredménye szignifikánsan alacsonyabb a várhatónál

Székesfehérvári SZC Perczel Mór Szakgimnáziuma, Szakközépiskolája és Kollégiuma nyilvántartási adatai:

Az intézmény OM azonosítója: 203053

A telephely megnevezése: Székesfehérvári SZC Perczel Mór Szakgimnáziuma, Szakközépiskolája és Kollégiuma

A telephely címe: 8060 Mór, Dózsa György utca 2

A telephelyen ellátott feladatok: szakgimnáziumi nevelés-oktatás (9-12. évfolyam, 2020.09.01-től kifutó rendszerben), szakgimnáziumi nevelés-oktatás (kizárólag szakképzési évfolyamok, 2020.09.01-től kifutó rendszerben), szakközépiskolai nevelés-oktatás (9-11. évfolyam, 2020.09.01-től kifutó rendszerben), szakközépiskolai nevelés-oktatás (érettségire felkészítő évfolyamok, 2020.09.01-től kifutó rendszerben), szakközépiskolai nevelés-oktatás (2016.09.01-től kifutó rendszerben), szakközépiskolai nevelés-oktatás (szakképzés - 2016.09.01-től kifutó rendszerben), szakközépiskolai nevelés-oktatás (kizárólag szakmai oktatás - 2020.09.01-től kifutó rendszerben), szakiskolai nevelés-oktatás (szakképzés - kifutó rendszerben), szakiskolai nevelés-oktatás (párhuzamos közismereti és szakmai képzés - 2016.09.01-től kifutó rendszerben), kollégiumi ellátás

A fenntartó megnevezése: INNOVÁCIÓS ÉS TECHNOLÓGIAI MINISZTERIUM

A fenntartó címe: 1011 Budapest I. kerület, Fő utca 44-50

A fenntartó típusa: állami szervezet

A telephely mérési létszámadatai (2015.):

Évfolyam	Képzési forma	Tanulók száma			
		Összesen	A jelentésben szereplők	CSH-indexszel rendelkezők	Két évvel korábbi eredménnyel is rendelkezők

* Piros szín jelzi, ha valamely évfolyamon és képzési formában a telephely CSH-index vagy a két évvel korábbi tanulói eredmények alapján a várható eredmény nem becsülhető megbízhatóan.

Mérési átlageredmények (2015.):

Mérés terület	Évfolyam	Képzési forma	Átlageredmény (megbízhatósági tartomány)					
			A telephelyen	Országos	Az első viszonyítási csoport		A második viszonyítási csoport	
					Neve	Eredménye	Neve	Eredménye




 A telephely eredményénél szignifikánsan alacsonyabb az adott érték

 A telephely eredménye nem különbözik szignifikánsan az adott értéktől

 A telephely eredménye szignifikánsan magasabb az adott érték




A telephely eredménye a tanulók CSH-indexének tükrében (2015.):

Mérés terület	Évfolyam	Képzési forma	A tényleges eredmény a várhatóhoz képest	
			Országos regresszió alapján	Az első viszonyítási csoport telephelyeire illesztett regresszó alapján

-  A telephely eredménye szignifikánsan magasabb a várhatónál
-  A telephely eredménye nem különbözik szignifikánsan a várhatótól
-  A telephely eredménye szignifikánsan alacsonyabb a várhatónál

A telephely eredménye a tanulók két évvel korábbi eredményének tükrében (2015.):

Mérés terület	Évfolyam	Képzési forma	A tényleges eredmény a várhatóhoz képest	
			Országos regresszió alapján	Az első viszonyítási csoport telephelyeire illesztett regresszó alapján


-  A telephely eredménye szignifikánsan magasabb a várhatónál
-  A telephely eredménye nem különbözik szignifikánsan a várhatótól
-  A telephely eredménye szignifikánsan alacsonyabb a várhatónál

Székesfehérvári SZC Perczel Mór Szakgimnáziuma, Szakközépiskolája és Kollégiuma nyilvántartási adatai:**Az intézmény OM azonosítója:** 203053**A telephely megnevezése:** Székesfehérvári SZC Perczel Mór Szakgimnáziuma, Szakközépiskolája és Kollégiuma**A telephely címe:** 8060 Mór, Dózsa György utca 2**A telephelyen ellátott feladatok:** szakgimnáziumi nevelés-oktatás (9-12. évfolyam, 2020.09.01-től kifutó rendszerben), szakgimnáziumi nevelés-oktatás (kizárólag szakképzési évfolyamok, 2020.09.01-től kifutó rendszerben), szakközépiskolai nevelés-oktatás (9-11. évfolyam, 2020.09.01-től kifutó rendszerben), szakközépiskolai nevelés-oktatás (érettségire felkészítő évfolyamok, 2020.09.01-től kifutó rendszerben), szakközépiskolai nevelés-oktatás (2016.09.01-től kifutó rendszerben), szakközépiskolai nevelés-oktatás (szakképzés - 2016.09.01-től kifutó rendszerben), szakközépiskolai nevelés-oktatás (kizárólag szakmai oktatás - 2020.09.01-től kifutó rendszerben), szakiskolai nevelés-oktatás (szakképzés - kifutó rendszerben), szakiskolai nevelés-oktatás (párhuzamos közismereti és szakmai képzés - 2016.09.01-től kifutó rendszerben), kollégiumi ellátás**A fenntartó megnevezése:** INNOVÁCIÓS ÉS TECHNOLÓGIAI MINISZTERIUM**A fenntartó címe:** 1011 Budapest I. kerület, Fő utca 44-50**A fenntartó típusa:** állami szervezet**A telephely mérési létszámadatai (2016.):**




Évfolyam	Képzési forma	Tanulók száma			
		Összesen	A jelentésben szereplők	CSH-indexszel rendelkezők	Két évvel korábbi eredménnyel is rendelkezők
10	szakiskola	36	33	28	11

* Piros szín jelzi, ha valamely évfolyamon és képzési formában a telephely CSH-index vagy a két évvel korábbi tanulói eredmények alapján a várható eredmény nem becsülhető megbízhatóan.





Mérési átlageredmények (2016.):




Mérés terület	Évfolyam	Képzési forma	Átlageredmény (megbízhatósági tartomány)							
			A telephelyen		Országos		Az első viszonyítási csoport		A második viszonyítási csoport	
			A telephelyen	Országos	Neve	Eredménye	Neve	Eredménye		
Matematika	10	szakiskola	1455 (1406;1510)	 1641 (1640;1642)	szakiskola	1428 (1426;1431)	közepes szakiskola	1416 (1411;1420)		

Szövegértés	10	szakiskola	1511 (1472;1569)	 1610 (1609;1611)	szakiskola	 1390 (1388;1393)	közepes szakiskola	 1383 (1378;1387)
-------------	----	------------	---------------------	---	------------	---	--------------------	---

-  A telephely eredményénél szignifikánsan alacsonyabb az adott érték
-  A telephely eredménye nem különbözik szignifikánsan az adott értéktől
-  A telephely eredménye szignifikánsan magasabb az adott érték




A telephely eredménye a tanulók CSH-indexének tükrében (2016.):

Mérés terület	Évfolyam	Képzési forma	A tényleges eredmény a várhatóhoz képest	
			Országos regresszió alapján	Az első viszonyítási csoport telephelyeire illesztett regresszó alapján
Matematika	10	szakiskola		
Szövegértés	10	szakiskola		

-  A telephely eredménye szignifikánsan magasabb a várhatónál
-  A telephely eredménye nem különbözik szignifikánsan a várhatótól
-  A telephely eredménye szignifikánsan alacsonyabb a várhatónál

A telephely eredménye a tanulók két évvel korábbi eredményének tükrében (2016.):

Mérés terület	Évfolyam	Képzési forma	A tényleges eredmény a várhatóhoz képest	
			Országos regresszió alapján	Az első viszonyítási csoport telephelyeire illesztett regresszó alapján
Matematika	10	szakiskola		
Szövegértés	10	szakiskola		

-  A telephely eredménye szignifikánsan magasabb a várhatónál
-  A telephely eredménye nem különbözik szignifikánsan a várhatótól
-  A telephely eredménye szignifikánsan alacsonyabb a várhatónál

Székesfehérvári SZC Perczel Mór Szakgimnáziuma, Szakközépiskolája és Kollégiuma nyilvántartási adatai:

Az intézmény OM azonosítója: 203053

A telephely megnevezése: Székesfehérvári SZC Perczel Mór Szakgimnáziuma, Szakközépiskolája és Kollégiuma

A telephely címe: 8060 Mór, Dózsa György utca 2

A telephelyen ellátott feladatok: szakgimnáziumi nevelés-oktatás (9-12. évfolyam, 2020.09.01-től kifutó rendszerben), szakgimnáziumi nevelés-oktatás (kizárólag szakképzési évfolyamok, 2020.09.01-től kifutó rendszerben), szakközépiskolai nevelés-oktatás (9-11. évfolyam, 2020.09.01-től kifutó rendszerben), szakközépiskolai nevelés-oktatás (érettségire felkészítő évfolyamok, 2020.09.01-től kifutó rendszerben), szakközépiskolai nevelés-oktatás (2016.09.01-től kifutó rendszerben), szakközépiskolai nevelés-oktatás (szakképzés - 2016.09.01-től kifutó rendszerben), szakközépiskolai nevelés-oktatás (kizárólag szakmai oktatás - 2020.09.01-től kifutó rendszerben), szakiskolai nevelés-oktatás (szakképzés - kifutó rendszerben), szakiskolai nevelés-oktatás (párhuzamos közismereti és szakmai képzés - 2016.09.01-től kifutó rendszerben), kollégiumi ellátás

A fenntartó megnevezése: INNOVÁCIÓS ÉS TECHNOLÓGIAI MINISZTERIUM

A fenntartó címe: 1011 Budapest I. kerület, Fő utca 44-50


A fenntartó típusa: állami szervezet

A telephely mérési létszámadatai (2017.):




Évfolyam	Képzési forma	Tanulók száma			
		Összesen	A jelentésben szereplők	CSH-indexszel rendelkezők	Két évvel korábbi eredménnyel is rendelkezők
10	szakiskola	28	23	16	10

* Piros szín jelzi, ha valamely évfolyamon és képzési formában a telephely CSH-index vagy a két évvel korábbi tanulói eredmények alapján a várható eredmény nem becsülhető megbízhatóan.

Mérési átlageredmények (2017.):




Mérés terület	Évfolyam	Képzési forma	Átlageredmény (megbízhatósági tartomány)							
			A telephelyen		Országos		Az első viszonyítási csoport		A második viszonyítási csoport	
			A telephelyen	Országos	Neve	Eredménye	Neve	Eredménye		
Matematika	10	szakiskola	1438 (1385;1477)	 1647 (1646;1648)	szakiskola	1435 (1431;1437)	közepes szakiskola	1425 (1421;1430)		

Szövegértés	10	szakiskola	1414 (1362;1476)	 1613 (1612;1614)	szakiskola	 1392 (1390;1394)	közepes szakiskola	 1390 (1385;1395)
-------------	----	------------	---------------------	---	------------	---	--------------------	---

-  A telephely eredményénél szignifikánsan alacsonyabb az adott érték
-  A telephely eredménye nem különbözik szignifikánsan az adott értéktől
-  A telephely eredménye szignifikánsan magasabb az adott érték




A telephely eredménye a tanulók CSH-indexének tükrében (2017.):

Mérés terület	Évfolyam	Képzési forma	A tényleges eredmény a várhatóhoz képest	
			Országos regresszió alapján	Az első viszonyítási csoport telephelyeire illesztett regresszó alapján
Matematika	10	szakiskola	-	-
Szövegértés	10	szakiskola	-	-

-  A telephely eredménye szignifikánsan magasabb a várhatónál
-  A telephely eredménye nem különbözik szignifikánsan a várhatótól
-  A telephely eredménye szignifikánsan alacsonyabb a várhatónál

A telephely eredménye a tanulók két évvel korábbi eredményének tükrében (2017.):

Mérés terület	Évfolyam	Képzési forma	A tényleges eredmény a várhatóhoz képest	
			Országos regresszió alapján	Az első viszonyítási csoport telephelyeire illesztett regresszó alapján
Matematika	10	szakiskola	-	-
Szövegértés	10	szakiskola	-	-


-  A telephely eredménye szignifikánsan magasabb a várhatónál
-  A telephely eredménye nem különbözik szignifikánsan a várhatótól
-  A telephely eredménye szignifikánsan alacsonyabb a várhatónál








Székesfehérvári SZC Perczel Mór Szakgimnáziuma, Szakközépiskolája és Kollégiuma nyilvántartási adatai:**Az intézmény OM azonosítója:** 203053**A telephely megnevezése:** Székesfehérvári SZC Perczel Mór Szakgimnáziuma, Szakközépiskolája és Kollégiuma**A telephely címe:** 8060 Mór, Dózsa György utca 2**A telephelyen ellátott feladatok:** szakgimnáziumi nevelés-oktatás (9-12. évfolyam, 2020.09.01-től kifutó rendszerben), szakgimnáziumi nevelés-oktatás (kizárólag szakképzési évfolyamok, 2020.09.01-től kifutó rendszerben), szakközépiskolai nevelés-oktatás (9-11. évfolyam, 2020.09.01-től kifutó rendszerben), szakközépiskolai nevelés-oktatás (érettségire felkészítő évfolyamok, 2020.09.01-től kifutó rendszerben), szakközépiskolai nevelés-oktatás (2016.09.01-től kifutó rendszerben), szakközépiskolai nevelés-oktatás (szakképzés - 2016.09.01-től kifutó rendszerben), szakközépiskolai nevelés-oktatás (kizárólag szakmai oktatás - 2020.09.01-től kifutó rendszerben), szakiskolai nevelés-oktatás (szakképzés - kifutó rendszerben), szakiskolai nevelés-oktatás (párhuzamos közismereti és szakmai képzés - 2016.09.01-től kifutó rendszerben), kollégiumi ellátás**A fenntartó megnevezése:** INNOVÁCIÓS ÉS TECHNOLÓGIAI MINISZTERIUM**A fenntartó címe:** 1011 Budapest I. kerület, Fő utca 44-50**A fenntartó típusa:** állami szervezet**A telephely mérési létszámadatai (2018.):**

Évfolyam	Képzési forma	Tanulók száma			
		Összesen	A jelentésben szereplők	CSH-indexszel rendelkezők	Két évvel korábbi eredménnyel is rendelkezők
10	szakiskola	38	32	28	22
10	szakközépiskola	25	19	18	15

* Piros szín jelzi, ha valamely évfolyamon és képzési formában a telephely CSH-index vagy a két évvel korábbi tanulói eredmények alapján a várható eredmény nem becsülhető megbízhatóan.

Mérési átlageredmények (2018.):

Mérés terület	Évfolyam	Képzési forma	Átlageredmény (megbízhatósági tartomány)					
			A telephelyen		Az első viszonyítási csoport		A második viszonyítási csoport	
			A telephelyen	Országos	Neve	Eredménye	Neve	Eredménye
Matematika	10	szakiskola	1517 (1479;1553)	 1647 (1646;1648)	szakiskola	1445 (1442;1447)	közepes szakiskola	1435 (1430;1439)

Matematika	10	szakközépiskola	1533 (1467;1588)	 1647 (1646;1648)	szakközépiskola	1620 (1618;1621)	kis szakközépiskola	1560 (1555;1564)
Szövegértés	10	szakiskola	1422 (1379;1485)	 1636 (1636;1637)	szakiskola	 1418 (1415;1420)	közepes szakiskola	 1404 (1400;1409)
Szövegértés	10	szakközépiskola	1544 (1490;1619)	 1636 (1636;1637)	szakközépiskola	 1607 (1605;1609)	kis szakközépiskola	 1562 (1554;1566)



A telephely eredményénél szignifikánsan alacsonyabb az adott érték











A telephely eredménye nem különbözik szignifikánsan az adott értéktől



A telephely eredménye szignifikánsan magasabb az adott érték

A telephely eredménye a tanulók CSH-indexének tükrében (2018.):

Mérés terület	Évfolyam	Képzési forma	A tényleges eredmény a várhatóhoz képest	
			Országos regresszió alapján	Az első viszonyítási csoport telephelyeire illesztett regresszó alapján
Matematika	10	szakiskola		
Matematika	10	szakközépiskola		
Szövegértés	10	szakiskola		
Szövegértés	10	szakközépiskola		



A telephely eredménye szignifikánsan magasabb a várhatónál



A telephely eredménye nem különbözik szignifikánsan a várhatótól



A telephely eredménye szignifikánsan alacsonyabb a várhatónál

A telephely eredménye a tanulók két évvel korábbi eredményének tükrében (2018.):

Mérés terület	Évfolyam	Képzési forma	A tényleges eredmény a várhatóhoz képest	
			Országos regresszió alapján	Az első viszonyítási csoport telephelyeire illesztett regresszó alapján
Matematika	10	szakiskola		

Matematika	10	szakközépiskola
Szövegértés	10	szakiskola
Szövegértés	10	szakközépiskola



A telephely eredménye szignifikánsan magasabb a várhatónál



A telephely eredménye nem különbözik szignifikánsan a várhatótól



A telephely eredménye szignifikánsan alacsonyabb a várhatónál

**Országos
kompetenciamérés
2021**



FIT-jelentés

Telephelyi jelentés

Összefoglalás

Székesfehérvári SZC Perczel Mór Technikum, Szakképző Iskola és Kollégium

8060 Mór, Dózsa György utca 2.

OM azonosító: 203053/005

Telephely kódja: 203053/005005



EMBERI ERŐFORRÁSOK
MINISZTERIUMA



OKTATÁSI
HIVATAL



Köznevelési Mérés
Értékelési Osztály

FIGYELEM! Kérjük, tartsa szem előtt, hogy a 2020/2021. tanévtől a képzési formák megváltoztak. A jelentésben szereplő technikai elnevezésű viszonyítási csoportba a technikai képzés és a szakgimnáziumi képzés tartozik. A szakképző iskolák viszonyítási csoportba a szakképző iskolai képzés, a szakközépiskolai képzés és a szakiskolai képzés tartozik.

Az emberi erőforrások minisztere 5/2020. (III. 19.) EMMI határozata értelmében a 2019/2020. tanévi országos kompetenciamérés elmaradt, így nem érhető el a 2020. évi mérési eredmények.

Összefoglalás

A telephely létszámadatai

Évfolyam	Képzési forma	Tanulók száma			
		Összesen	A jelentésben szereplők	CSH-indexszel rendelkezők	A 2019-es eredménnyel is rendelkezők
10.	Technikum	20	17	16	13
10.	Szakképző iskola	35	31	28	21

Piros szín jelzi, ha valamely évfolyamon és képzési formában a telephely CSH-indexe vagy a 2019-es eredmények alapján a várható eredmény nem becsülhető megbízhatóan.

Átlageredmények

Mérési terület	Évfolyam	Képzési forma	Átlageredmény (megbízhatósági tartomány)					
			A telephelyen	Országos	Az első viszonyítási csoport		A második viszonyítási csoport	
					Neve	Eredménye	Neve	Eredménye
Matematika	10.	techn.	1466 (1380;1530)	1653 (1652;1654)	Techn.-i	1619 (1617;1621)	Kis techn.	1556 (1551;1560)
	10.	szakképz.	1459 (1418;1496)	1653 (1652;1654)	Szakképz.	1451 (1448;1453)	Közepes szakképz.	1444 (1440;1448)
Szövegértés	10.	techn.	1473 (1401;1531)	1651 (1649;1652)	Techn.-i	1616 (1615;1618)	Kis techn.	1571 (1564;1576)
	10.	szakképz.	1501 (1440;1547)	1651 (1649;1652)	Szakképz.	1440 (1437;1442)	Közepes szakképz.	1434 (1430;1438)

- A telephely eredményénél szignifikánsan alacsonyabb az adott érték
- A telephely eredménye nem különbözik szignifikánsan az adott értéktől
- A telephely eredményénél szignifikánsan magasabb az adott érték

A telephely eredménye a tanulók CSH-indexének tükrében

Mérési terület	Évfolyam	Képzési forma	A tényleges eredmény a várhatóhoz képest	
			Országos regresszió alapján	A megfelelő képzési forma/településtípus telephelyeire illesztett regresszió alapján
Matematika	10.	techn.		
	10.	szakképz.		
Szövegértés	10.	techn.		
	10.	szakképz.		

- A telephely eredménye szignifikánsan magasabb a várhatónál
- A telephely eredménye nem különbözik szignifikánsan a várhatótól
- A telephely eredménye szignifikánsan gyengébb a várhatónál

A telephely eredménye a tanulók korábbi eredményének tükrében

Mérési terület	Évfolyam	Képzési forma	A tényleges eredmény a várhatóhoz képest	
			Országos regresszió alapján	A megfelelő képzési forma/településtípus telephelyeire illesztett regresszió alapján
Matematika	10.	techn.	☹	☹
	10.	szakképz.	-	-
Szövegértés	10.	techn.	☹	☹
	10.	szakképz.	-	-

- ☺ A telephely eredménye szignifikánsan magasabb a várhatónál
- ☹ A telephely eredménye nem különbözik szignifikánsan a várhatótól
- ☹ A telephely eredménye szignifikánsan gyengébb a várhatónál

A telephely eredménye az eddigi kompetenciamérésekben

Mérési terület	Évf.	Képzési forma	Átlageredmény (megbízhatósági tartomány)			
			2021	2019	2018	2017
Matematika	10.	techn.	1466 (1380;1530)	☹ 1525 (1468;1572)	☹ 1533 (1467;1588)	
	10.	szakképz.	1459 (1418;1496)	☹ 1427 (1367;1492)	☹ 1517 (1479;1553)	☹ 1438 (1385;1477)
Szövegértés	10.	techn.	1473 (1401;1531)	☹ 1523 (1455;1581)	☹ 1544 (1490;1619)	
	10.	szakképz.	1501 (1440;1547)	☹ 1434 (1370;1503)	☹ 1422 (1379;1485)	☺ 1414 (1362;1476)

- ☺ A 2021. évi eredmény az adott év eredményénél szignifikánsan magasabb
- ☹ A telephely 2021. évi eredménye nem különbözik szignifikánsan az adott év eredményétől
- ☹ A 2021. évi eredmény az adott év eredményénél szignifikánsan gyengébb

Az alapszintet el nem érő tanulók aránya

Mérési terület	Évfolyam	Képzési forma	Alapszint	Az alapszint alatt teljesítő tanulók aránya (%)		
				A telephelyen	Országosan	A megfelelő képzési típusban/településtípusban
Matematika	10.	techn.	4. képességszint	70,5	34,0	38,7
	10.	szakképz.	4. képességszint	83,9	34,0	78,4
Szövegértés	10.	techn.	4. képességszint	47,0	21,0	20,8
	10.	szakképz.	4. képességszint	48,4	21,0	62,7

A minimum szintet el nem érő tanulók aránya*

Mérési terület	Évfolyam	Képzési forma	Minimum szint	A minimum szint alatt teljesítő tanulók aránya (%)		
				A telephelyen	Országosan	A megfelelő képzési típusban/településtípusban
Matematika	10.	techn.	3. képességszint	41,2	15,0	13,6
	10.	szakképz.	3. képességszint	45,8	15,0	48,9
Szövegértés	10.	techn.	3. képességszint	29,4	7,2	4,6
	10.	szakképz.	3. képességszint	9,6	7,2	28,3

* Ez az arányszám a jelentésre jogosult és nem a jelentésben szereplő tanulók létszámaira vonatkozik.

**Országos
kompetenciamérés
2022**

Feladatellátási helyi jelentés
Összefoglalás

**Székesfehérvári SZC Perczel Mór
Technikum, Szakképző Iskola és Kollégium**

8060 Mór, Dózsa György utca 2.

OM azonosító: 203053/005

Feladatellátási hely kódja: 203053/005005



BELÜGYMINISZTERIUM



OKTATÁSI
HIVATAL



Köznevelési Mérés
Értékelési Osztály

FIGYELEM! Kérjük, tartsa szem előtt, hogy a 2020/2021. tanévtől a képzési formák megváltoztak. A jelentésben szereplő technikai elnevezésű viszonyítási csoportba a technikai képzés és a szakközépiskolai képzés tartozik. A szakképző iskolák viszonyítási csoportba a szakképző iskolai képzés, a szakközépiskolai képzés és a szakiskolai képzés tartozik.

10. évfolyamon csak a köznevelési intézményekben volt természettudomány mérés, a szakképzési törvény hatálya alá tartozó képzéstípusokban részt vevő tanulók csak a matematika és szövegértés mérésben vettek részt. Így a természettudomány terület esetén a technikai, illetve a szakképző iskolai elnevezésű viszonyítási csoportokba csak a köznevelési törvény hatálya alá tartozó intézmények tartoznak. A résztvevők köre közötti különbségek miatt a 10. évfolyamos mérés országos átlageredményeit természettudomány területen nem lehet összehasonlítani a 6. és 8. évfolyam országos átlageredményeivel.

Az emberi erőforrások minisztere 5/2020. (III. 19.) EMMI határozata értelmében a 2019/2020. tanévi országos kompetenciamérés elmaradt, így nem érhetők el a 2020. évi mérési eredmények.

A létszámtáblázatok tartalma a 2021/2022. tanévi méréstől kezdődően mérési területenként eltérő lehet.

Összefoglalás

A feladatellátási hely létszámadatai

Mérési terület	Évfolyam	Képzési forma	Tanulók száma			
			Összesen	A jelentésben szereplők	Jelentésben szereplők és van CSH-indexük*	A 2020. évi eredménnyel is rendelkezők
Matematika	10.	Technikum	29	23	0	0
Matematika	10.	Szakképző iskola	47	42	0	0
Szövegértés	10.	Technikum	29	23	0	0
Szövegértés	10.	Szakképző iskola	47	42	0	0

Piros szín jelzi, ha valamely évfolyamon és képzési formában a feladatellátási hely CSH-indexe vagy a 2020. évi eredmények alapján a várható eredmény nem becslhető megbízhatóan.

* Azok a tanulók szerepelnek a létszámban, akik alapján a feladatellátási hely átlagos CSH-indexe számolható és az adott mérési terület jelentésében szerepelnek. Az egyes mérési területeken a CSH-indexszel rendelkezők száma eltérhet.

Átlageredmények

Mérési terület	Évfolyam	Képzési forma	Átlageredmény (megbízhatósági tartomány)					
			A feladatellátási helyen	Országos	Az első viszonyítási csoport		A második viszonyítási csoport	
					Neve	Eredménye	Neve	Eredménye
Matematika	10.	Techn.	1379 (1295;1465)	1646 ☹️ (1645;1647)	Techn.	1609 ☹️ (1608;1611)	Kis techn.	1546 ☹️ (1541;1550)
Matematika	10.	Szakképz.	1311 (1263;1368)	1646 ☹️ (1645;1647)	Szakképz.	1410 ☹️ (1408;1413)	Nagy szakképz.	1407 ☹️ (1404;1410)
Szövegértés	10.	Techn.	1368 (1289;1440)	1600 ☹️ (1598;1601)	Techn.	1560 ☹️ (1558;1562)	Kis techn.	1510 ☹️ (1506;1515)
Szövegértés	10.	Szakképz.	1213 (1159;1260)	1600 ☹️ (1598;1601)	Szakképz.	1357 ☹️ (1354;1359)	Nagy szakképz.	1352 ☹️ (1349;1355)

- 😊 A feladatellátási hely eredményénél szignifikánsan alacsonyabb az adott érték
- ☹️ A feladatellátási hely eredménye nem különbözik szignifikánsan az adott értéktől
- ☹️ A feladatellátási hely eredményénél szignifikánsan magasabb az adott érték

A feladatellátási hely eredménye a tanulók CSH-indexének tükrében

Mérési terület	Évfolyam	Képzési forma	A tényleges eredmény a várhatóhoz képest	
			Országos regresszió alapján	A megfelelő képzési forma/településtípus feladatellátási helyeire illesztett regresszió alapján
Matematika	10.	Techn.	-	-
Matematika	10.	Szakképz.	-	-
Szövegértés	10.	Techn.	-	-
Szövegértés	10.	Szakképz.	-	-

- 😊 A feladatellátási hely eredménye szignifikánsan magasabb a várhatónál
- ☹️ A feladatellátási hely eredménye nem különbözik szignifikánsan a várhatótól
- ☹️ A feladatellátási hely eredménye szignifikánsan gyengébb a várhatónál

A feladatellátási hely eredménye az eddigi kompetenciamérésekben

Mérési terület	Évf.	Képzési forma	Átlageredmény (megbízhatósági tartomány)			
			OKM2022	OKM2021	OKM2019	OKM2018
Matematika	10.	Techn.	1379 (1295;1465)	1466 ☹️ (1380;1530)	1525 ☹️ (1468;1572)	1533 ☹️ (1467;1588)
Matematika	10.	Szakképz.	1311 (1263;1368)	1459 ☹️ (1418;1496)	1427 ☹️ (1367;1492)	1517 ☹️ (1479;1553)
Szövegértés	10.	Techn.	1368 (1289;1440)	1473 ☹️ (1401;1531)	1523 ☹️ (1455;1581)	1544 ☹️ (1490;1619)
Szövegértés	10.	Szakképz.	1213 (1159;1260)	1501 ☹️ (1440;1547)	1434 ☹️ (1370;1503)	1422 ☹️ (1379;1485)

- 😊 A feladatellátási hely 2022. évi eredménye az adott év eredményénél szignifikánsan magasabb
- ☹️ A feladatellátási hely 2022. évi eredménye nem különbözik szignifikánsan az adott év eredményétől
- ☹️ A feladatellátási hely 2022. évi eredménye az adott év eredményénél szignifikánsan gyengébb

Az alapszintet el nem érő tanulók aránya

Mérési terület	Évfolyam	Képzési forma	Alapszint	Az alapszint alatt teljesítő tanulók aránya (%)		
				A feladatellátási helyen	Országosan	A megfelelő képzési típusban/település-típusban
Matematika	10.	Techn.	4. képességszint	82,6	35,8	41,0
Matematika	10.	Szakképz.	4. képességszint	90,5	35,8	83,9
Szövegértés	10.	Techn.	4. képességszint	78,3	30,0	33,6
Szövegértés	10.	Szakképz.	4. képességszint	90,5	30,0	79,8

A minimumszintet el nem érő tanulók aránya*

Mérési terület	Évfolyam	Képzési forma	Minimumszint	A minimumszint alatt teljesítő tanulók aránya (%)		
				A feladatellátási helyen	Országosan	A megfelelő képzési típusban/település-típusban
Matematika	10.	Techn.	3. képességszint	65,2	18,1	17,6
Matematika	10.	Szakképz.	3. képességszint	83,3	18,1	58,1
Szövegértés	10.	Techn.	3. képességszint	43,5	13,5	11,4
Szövegértés	10.	Szakképz.	3. képességszint	83,3	13,5	50,8

* Ez az arányszám a figyelembe vehető és nem a jelentésben szereplő tanulók létszámára vonatkozik. A 20/2012. (VIII. 31.) EMMI rendelet 80. §-a alapján vizsgált minimumszint matematika és szövegértés területen 6. évfolyamon a 2. képességszint, 8. és 10. évfolyam a 3. képességszint.